

Gegevens Mutualiteit	Patient (AMB/HOSP) Dienst	Ref.Nr.: _____
Mut : _____ Lidnr : _____	Naam : _____	
KG1/KG2 : ____ / ____	Voornaam : _____	
Duplicaat aan : _____	Geb.dat : ____ / ____ / ____	Geslacht: <input type="checkbox"/> V <input type="checkbox"/> M
98 <input type="checkbox"/> Resultaat mag medegedeeld worden aan patiënt	Straat : _____	
	Postnr : _____	Gemeente : _____

Aanvraagformulier voor FOBT (Faeces Occult Bloed test):

Voorbehouden aan AKL:

5250 Bloedonderzoek in faeces

Belangrijk



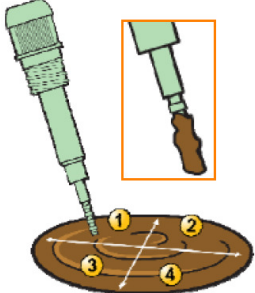
- De tube bij 2-30°C bewaren, buiten bereik van kinderen.
- De vloeistof niet innemen en contact met huid, slijmvliezen en ogen vermijden.
- De tube niet in de anus stoppen.
- Stoelgang verontreinigd met menstruatie bloed, bloed van aambeien of urine niet verzamelen.
- De tube slechts éénmaal gebruiken per ontlasting.
- De stoelgang mag niet in aanraking komen met het water in het toilet.
- Voer de monstername onmiddellijk uit na ontlasting.
- Gebruik de tube niet als de verzegeling van de witte dop beschadigd is.



!!! OPGEPAST !!!



Verwijder nooit de witte dop!

1. Vang uw stoelgang op, op droog toiletpapier. 
2. Draai de groene schroefdop los. 
3. Duw het gegroefde gedeelte van het staafje op 4 verschillende plaatsen in de stoelgang zoals in de hiernaast weergegeven figuur. De groeven van het staafje dienen volledig gevuld te zijn met stoelgang. 
4. Draai de groene schroefdop terug op de tube, draai goed vast en open de tube niet meer. 
5. Kleef het afneembare gedeelte van het barcode-etiket van de tube in onderstaand vakje en noteer de afnamedatum.

Afnamedatum:	<i>Kleef hier het afneembare barcode-etiket:</i>
... .. / /	
6. Bewaar de tube in het plasticzakje in de koelkast, afgeschermd van licht. Bezorg de tube zo snel mogelijk aan uw arts. Het lab dient het monster binnen de 5 dagen te ontvangen.

Klinische gegevens:

Handtekening - Datum

ONT	NR	ANA	SIG	CON	CON SIG
-----	----	-----	-----	-----	---------